

Wysokość dotacji na realizację zadań publicznych w dziedzinie kultury w latach 2007 - 2009 w poszczególnych województwach Polski udzielonych w ramach otwartych konkursów ofert zgodnie z przepisami ustawy z dnia 24 kwietnia 2003 r. o działalności pożytku publicznego i o wolontariacie.

Poniższa tabela przedstawia dane liczbowe dotyczące dotacji na realizację zadań publicznych w dziedzinie kultury w poszczególnych województwach w latach 2007-2009.

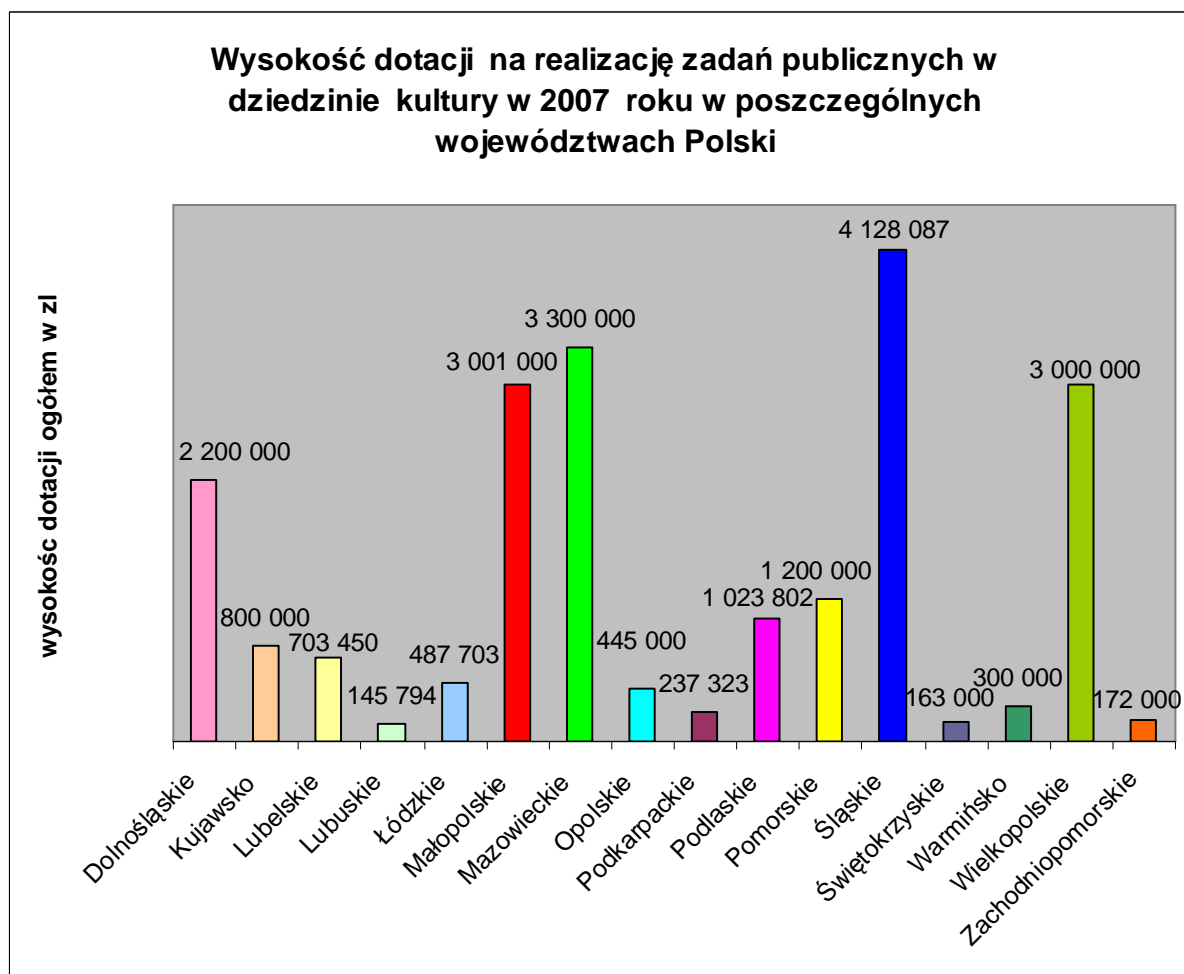
Województwo	Rok	Przyznana kwota dotacji z budżetu	Ilość ofert rozpatrzonych pozytywnie	Oczekiwana kwota dotacji z budżetu	Ilość złożonych ofert
Dolnośląskie	2007	2 200 000	176	13 947 662	587
Dolnośląskie	2008	2 185 000	127	18 710 348	601
Dolnośląskie	2009	1 500 000	90	11 556 910	296
Kujawsko - Pomorskie	2007	800 000	126	8 729 939	596
Kujawsko - Pomorskie	2008	1 500 000	187	11 112 011	522
Kujawsko - Pomorskie	2009	1 200 000	144	9 024 465	399
Lubelskie	2007	703 450	161	Brak danych	409
Lubelskie	2008	783 395	163	2 712 112	448
Lubelskie	2009	900 000	168	3 667 261	424
Lubuskie	2007	145 794	36	1 118 257,9	100
Lubuskie	2008	112 809	38	979 134,4	84
Lubuskie	2009	129 000	33	1 536 621,60	94
Łódzkie	2007	487 703,47	30	2 221 684	79
Łódzkie	2008	969 738,44	27	3 433 810,40	70
Łódzkie	2009	480 000	19	4 032 296,70	86
Małopolskie	2007	3 001 000	188	24 025 141	774
Małopolskie	2008	3 950 000	216	28 384 266	706
Małopolskie	2009	6 047 000	305	55 131 086	1 099
Mazowieckie	2007	3 300 000	430	17 581 739	766
Mazowieckie	2008	4 600 000	547	23 368 572	1046
Mazowieckie	2009	2 000 000	338	10 988 285	773
Opolskie	2007	445 000	78	2 822 000	206
Opolskie	2008	561 000	107	3 443 000	224
Opolskie	2009	400 000	92	3 042 000	176
Podkarpackie	2007	237 323	61	Brak danych	Brak danych
Podkarpackie	2008	336 000	63	Brak danych	Brak danych
Podkarpackie	2009	760 000	69	Brak danych	Brak danych
Podlaskie	2007	1 023 802	140	3 360 778	280
Podlaskie	2008	1 163 099	153	4 987 045	338
Podlaskie	2009	1 709 706	246	10 533 711	550
Pomorskie	2007	1 200 000	81	6 911 757	221
Pomorskie	2008	1 300 000	101	7 859 243	270
Pomorskie	2009	1 500 000	94	7 195 177	242
Śląskie	2007	4 128 087	440	10 949 047	813
Śląskie	2008	4 200 000	392	12 352 404	849
Śląskie	2009	3 400 000	343	14 698 114	822
Świętokrzyskie	2007	163 000	100	1 063 760	106
Świętokrzyskie	2008	220 000	94	1 064 800	104
Świętokrzyskie	2009	500 000	123	1 939 057	149

Warmińsko-Mazurskie	2007	300 000	58	1 212 801	97
Warmińsko-Mazurskie	2008	320 000	55	1 436 864	116
Warmińsko-Mazurskie	2009	450 000	97	3 410 810	218
Wielkopolskie	2007	3 000 000	276	26 934 350	764
Wielkopolskie	2008	4 144 000	404	25 695 153	926
Wielkopolskie	2009	2 656 000	272	11 170 610	768
Zachodniopomorskie	2007	172 000	30	748 499	50
Zachodniopomorskie	2008	431 000	44	2 080 835,34	87
Zachodniopomorskie	2009	501 900	36	2 423 468	80
Razem	2007	21 307 159	2 411	121 627 414,90	5 862
Razem	2008	26 776 041	2 718	147 619 598,14	6 377
Razem	2009	21 433 606	2 469	150 349 872,30	6 176

Opracowanie : na podstawie danych przekazanych przez właściwe departamenty (wydziały) poszczególnych województw.
W przypadku „brak danych” Urząd Marszałkowski Województwa Małopolskiego nie dysponuje takimi danymi.

Wysokość dotacji na realizację zadań publicznych w dziedzinie kultury ogółem we wszystkich województwach wyniosła w 2007 roku 21 307 159 zł, w roku 2008 – 26 776 041 zł (wzrost o 5 468 882 zł, tj o 25%). W 2009 roku zaplanowana wysokość dotacji na realizację zadań publicznych w dziedzinie kultury ogółem we wszystkich województwach wyniosła 21 443 606 zł (kwota na poziomie roku 2007).

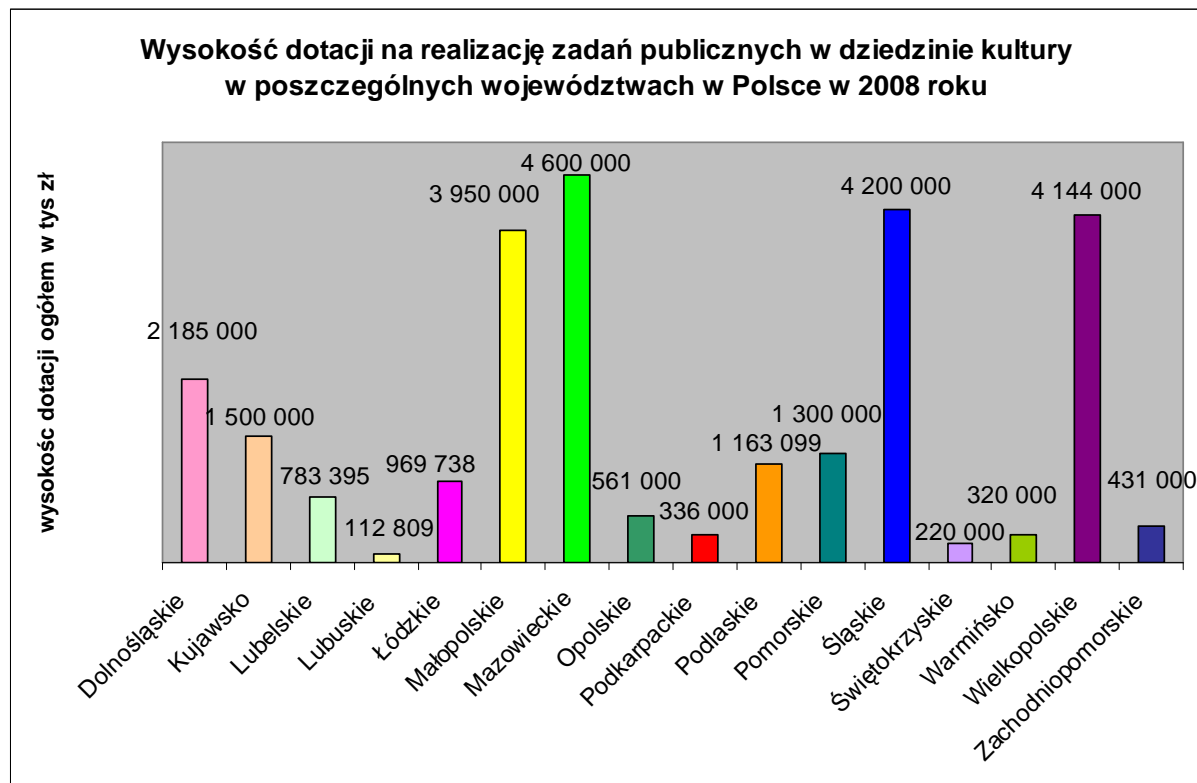
Poniższy wykres obrazuje wysokość dotacji na realizację zadań publicznych w 2007 r.



Największe środki finansowe na realizację zadań publicznych w dziedzinie kultury w 2007 roku przeznaczyły województwa:

- 1) Śląskie – 4 128 087 zł,
- 2) Mazowieckie – 3 300 000 zł,
- 3) Małopolskie – 3 001 000 zł,
- 4) Wielkopolskie – 3 000 000 zł.

Na poniższym wykresie przedstawiono wysokość dotacji na realizację zadań publicznych w 2008 r.

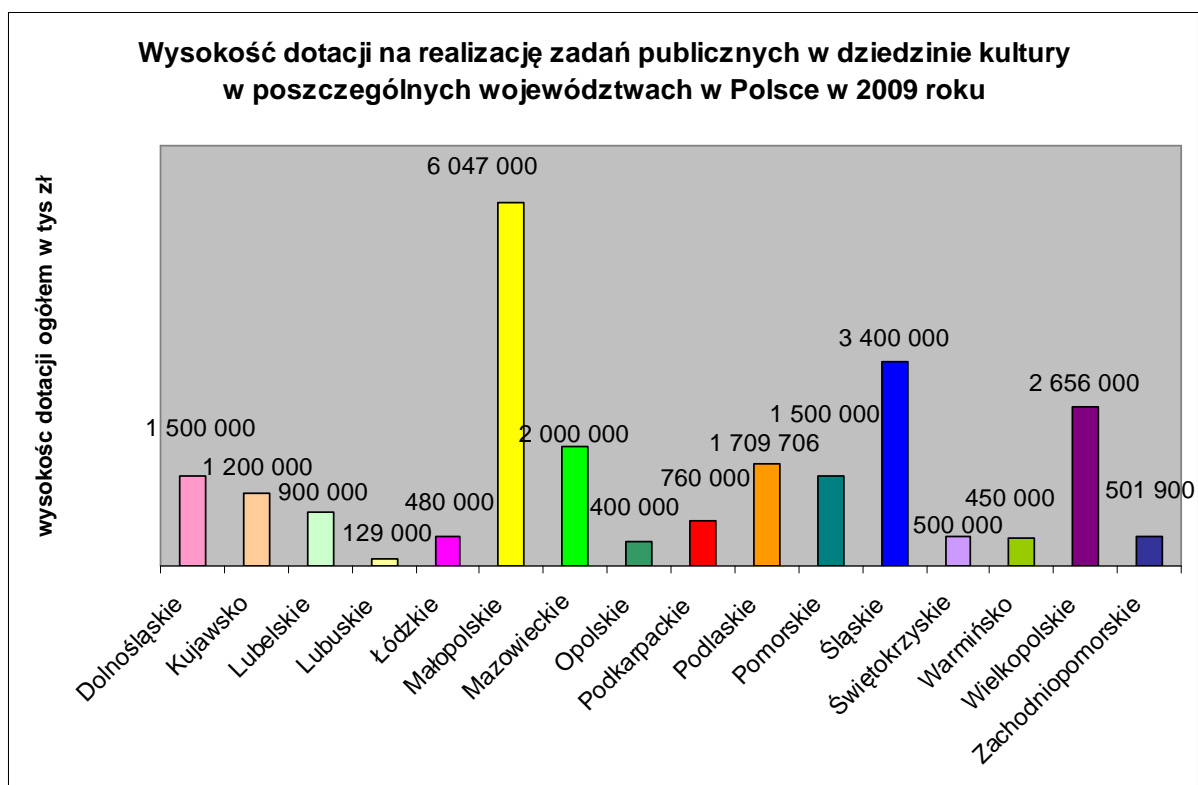


W 2008 roku sytuacja kształtowała się podobnie jak w roku 2007. Największe środki na ten cel przeznaczyły województwa:

- 1) Mazowieckie – 4 600 000 zł,
- 2) Małopolskie – 3 950 000 zł,
- 3) Śląskie – 4 200 000 zł,
- 4) Wielkopolskie – 4 144 000 zł.

W 2009 największe środki na realizację zadań publicznych w dziedzinie kultury przeznaczyły województwa:

- 1) Małopolskie – 6 047 000 zł,
- 2) Śląskie – 3 400 000 zł
- 3) Wielkopolskie – 2 600 000 zł
- 4) Mazowieckie – 2 000 000 zł.



W 2007 roku najwięcej podmiotów otrzymało dotacje na realizację zadań publicznych w dziedzinie kultury w województwie śląskim (440) i mazowieckim (430), w 2008 roku w województwie mazowieckim (547) i wielkopolskim (404).

W 2009 roku najwięcej dotacji przyznano podobnie jak w 2007 roku w województwie śląskim (343) i mazowieckim (338).

Uprawnione podmioty wykazywały największą aktywność (najwięcej złożonych wniosków) w województwach mazowieckim, małopolskim, śląskim i wielkopolskim.

W województwach tych oczekiwana kwota dofinansowania przez podmioty uprawnione była najwyższa.

W województwach małopolskim i wielkopolskim w konkursach ofert na realizację zadań publicznych dziedzinie kultury wpłynęły oferty, według których łączne oczekiwane kwoty dotacji z budżetu województw wynosiły

- w 2007 r. 24 025 141 zł (w małopolskim) i 26 934 350 zł (w wielkopolskim),
- w 2008 roku 25 695 153 (wielkopolskie) i 28 384 266 (małopolskie).

W 2009 roku w województwie małopolskim wpłynęło 1 099 ofert a łączna oczekiwana kwota dofinansowania z budżetu województwa wynosiła 55 131 086 zł.

W roku 2008 wysokość dotacji na realizację zadań w dziedzinie kultury znacznie wzrosła. Największy wzrost (kwotowo) odnotowano w województwach:

- 1) Mazowieckim (wzrost z 3 300 000 zł do 4 647 000 zł tj. o 1 347 000 zł)
- 2) Wielkopolskim (wzrost z 3 000 000 zł do 4 144 000 zł tj. o 1 144 000 zł)
- 3) Małopolskim (wzrost z 3 001 000 zł do 3 950 000 zł tj. wzrost o 949 000 zł)
- 3) Kujawsko - Pomorskim (wzrost z 800 000 zł do 1 500 000 zł tj. o 700 000 zł)
- 4) Łódzkim (wzrost z 487 703,47 zł do 969 738,44 tj o 482 034,97 zł).

W roku 2009 wysokość dotacji na realizację zadań w dziedzinie kultury ogółem we wszystkich województwach obniżyła się.

Większe środki na ten cel niż w roku 2008 przeznaczono w województwach : lubelskim, lubuskim, małopolskim, podkarpackim, podlaskim, pomorskim, świętokrzyskim, warmińsko-mazurskim i zachodniopomorskim.